

美旗市民センターだより

発行/美旗市民センター 住所/〒518-0616 名張市美旗町南西原229-3

TEL&FAX 0595-65-3007 Email:mihata-ko@emachi-nabari.jp

HP <https://www.emachi-nabari.jp/mihata/>

学級、講座、その他のお問い合わせ・お申し込みは、平日の9時~17時に美旗市民センターまで。

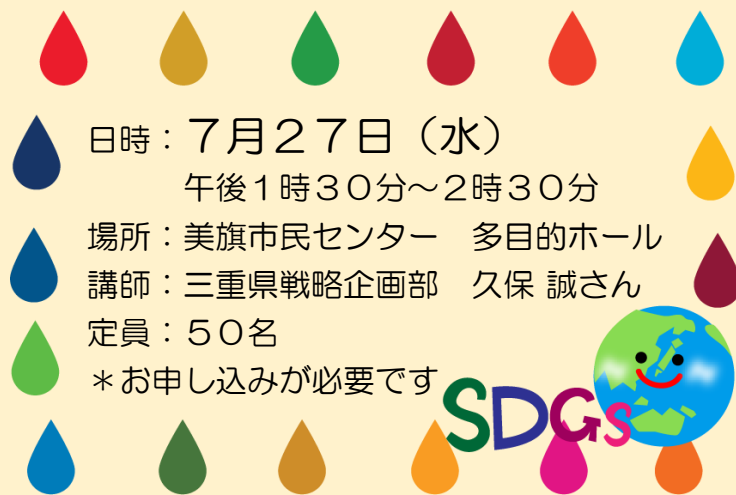
7月号

「令和4年度 第1回美旗市民大学講座」のご案内

参加費無料

「SDGsとは」

~いまさら聞けないSDGsを学ぼう~



日時：7月27日（水）

午後1時30分~2時30分

場所：美旗市民センター 多目的ホール

講師：三重県戦略企画部 久保 誠さん

定員：50名

*お申し込みが必要です



SUSTAINABLE DEVELOPMENT GOALS



お申込み・お問合せは、平日の9時~17時に
美旗市民センター（TEL/FAX 65-3007）まで

エスディーゼース

SDGs

とは、


「Sustainable Development Goals」（持続可能な開発目標）の略称で、2015年9月の国連サミットで採択された2030年の国際目標です。

SDGsは17のゴールと169のターゲットで構成されており、その達成の主体は、国際機関や政府のみならず、企業や地域、市民などあらゆる人々が取り組むことが期待されています。

SDGsとは何か、どのように取り組めばいいのか、基本的な考え方や県におけるSDGsの取り組みについてお話いただきます。

SDGsって最近よく聞かぬあ

いっぺん話を聞いて勉強してみよか



まなび体験セミナー第3回講座

「はじめての簡易金継ぎ教室」(連続2回講座)

陶器などの割れや欠け、ひびなどを修復する日本の伝統的な修復技法「金継ぎ」は、世界から今とても注目されています。

今回は、漆や金を使わず、樹脂と真鍮粉で仕上げる「簡易金継ぎ」を教えてください。この機会に、手軽に取り組める簡易金継ぎを学んで、大切な器を蘇らせましょう。

【日 時】1日目 9月10日（土） 欠け、ひび、割れの補填作業と乾燥
10:00~12:00

2日目 9月12日（月） 最終仕上げと乾燥
10:00~12:00

※陶器は、2日間とも、当センターにて自然乾燥させ、13日以降のお引き取りになります。

【場 所】美旗市民センター アトリエ

【講 師】伊賀在住 安永 奈々子 さん

【内 容】簡易金継ぎ教室

【参加費】2,000円

【募 集】10名

※2日を掛けて全工程を行いますので、両日参加できるかたに限ります。

【持ち物】○欠け、ひび、割れのある器（2~3個くらいまで）

○エプロン ○手拭き用タオル ○汚れても良い布（雑巾）

※割れの場合、3つ以上のパーツに分かれていると工程が難しい場合があります。当日講師にご相談ください。

【申込み】美旗市民センター（TEL65-3007）まで、平日の9時~17時にお電話かメールでお申込みください。（定員になり次第締め切ります。）



▲講師の安永さん



【講師プロフィール】


沖縄県立芸術大学工芸を卒業後、伊賀の長谷園で4年間、絵付けを担当、その後、作家活動を開始。現在は、子育てに専念するため活動休止中。

主催フォトサークル

6月13日（月）2回目のフォトサークルを開催しました。先月の基本の復習をしてから小波田川花の遊歩道でアジサイを撮りました。皆さん、どんな作品に仕上がっているか楽しみです。



우유
우유
牛乳・ミルク



牛奶
牛奶


오이
오이
きゅうり

主催 ハングルサークル

6
月
28
日

6月14日と28日(火)にハングルサークルが開催され、10名のかたが参加され、いよいよ本格的に㉞1 ハングル文字を学びました。母音10文字と子音14文字を組み合わせで出来ているハングル文字は、唇の形や舌が上あごにつく形などから出来ているので、わかりやすいと聞いていましたが、記号のようでなかなか頭に入っていきません。同じ「オ」でも喉の奥から出す発音は、日本人には難しかったです”(-“”-“)”

若い参加者の人たちが、ダンスっぽく覚える方法を思いついて!盛り上がりました!!楽しく頑張っています。




今日の一言

スゴハシヨスミダ
수고하셨습니다
お疲れ様でした



㉞1 ハングル文字 李氏朝鮮時代の第4代国王の世宗が考案したハングル文字は、1446年に訓民正音훈민정음(フンミンジョンウム)(くんみんせいおん)として公布されました。

。*。*。*。*。*。* 中会議室に移動式ダンスミラーを設置 *。*。*。*。*。*

6月より中会議室に移動式ダンスミラー(86cm×180cm)を3枚設置しました。以前より設置している壁面の鏡と一緒にお使いいただくと、より多くのかたに鏡を使ってダンスや体操をしていただけるようになりました。

移動式ダンスミラーをお使いいただいた後は、指定の位置にお戻しいただきますよう、ご協力の程、宜しくお願いいたします。



まなび体験セミナー第2回講座

「はじめてのカルトナージュ体験講座」開催

6月29日(水)午前10時~12時「カルトナージュ」の体験をしました。アトリエカノンの栗原晴恵さんを講師にお迎えし、11名の参加で開催されました。

この日作ったのは、ジュエリーボックスです。先生に先に作り方を教えていただいてから、少しずつ作っていきました。布を貼るだけだと思っていましたが、ボックスから作らねばなりません。しかし、今回は、先生が厚紙や布をカットしてくださっていたので、スムーズに作る事が出来て皆さん大満足♡特に難しかったのは、ボンドをつけて布を貼っていく工程でした。ボンドの量が多くても布がよれるし、少なくともくっつかないしで、適量を手際よく塗らなければなりません。皆さん楽しく作業され、お洒落なジュエリーボックスが出来上がりました。先生持参の他の作品を拝見していると、他のも作りたくなりました。



▲皆さん、熱心に取り組まれていました。



▲出来上がったジュエリーボックス



▲講師のカルトナージュ作品

※カルトナージュとは、厚紙を切って好きな形を作り、生地やリボンを貼って、美しく仕上げるフランスの伝統工芸です。

美旗市民センター主催事業 7~8月

7月	3日(日)	10:00	家庭教育講座「お父ちゃん、お母ちゃん、笑ってて~しあわせを伝えよう~」
	11日(月)	13:30	主催サークル「フォトサークル」
	12日(火)	10:00	主催サークル「ハングルサークル」
	15日(金)	8:00	美旗高齢者学級「奉仕作業」
	23日(土)	19:00	主催サークル「ダンスサークル」
	26日(火)	10:00	主催サークル「ハングルサークル」
	27日(水)	13:30	第1回 美旗市民大学講座「SDGsとは」~いまさら聞けないSDGsを学ぼう~
8月	8日(月)	13:30	主催サークル「フォトサークル」
	27日(土)	19:00	主催サークル「ダンスサークル」