

Đốt rác (2 lần)



Rác⁶



Giấy phế liệu



Vải phế liệu



Vỏ túi kẹo



Chai



Ống



Làm bằng nhựa nhẵn
và nắp chai



Khay đựng thức ăn



Xốp



Vỏ đồ ăn




Hộp chứa hộp bento
và các món ăn phụ



Khay trắng

※ Rác được chỉ định Vui lòng bỏ
vào túi



Rác không cháy

(Tháng 1 trở lại)



Nhôm



Móc treo nhựa



Đồ chơi

(không phải đồ điện)




Thủy tinh, Gốm sứ



Dao kéo

※ Vui lòng bỏ vào túi rác được chỉ định.

※ Được bọc trong báo và tờ rơi, xin vui lòng viết “Kiken (nguy hiểm)” trong túi.




Lãng phí tài nguyên (batháng một lần)



Dầu ăn thải

(tháng tư, tháng bảy,
tháng mười, tháng giêng)




Vui lòng mang về nhà thùng chứa bạn
mang đến. Chỉ dầu ăn thực vật



Nhiệt kế, nhiệt kế, ống huỳnh quang,
bóng đèn

(tháng năm, tháng tám,
tháng mười một, tháng hai)



※ Không dễ vỡ.



Kim loại

(tháng sáu, tháng chín,
tháng mười hai, tháng ba)




Rác thải (mỗi tháng một lần)



Chai nhựa



Lon (lon nhôm, lon thép)



Thiết bị điện gia dụng nhỏ



Đặt trong túi trong suốt hoặc mờ
(45L trở xuống), hãy chắc chắn đ ă
bộc miệng của túi. Không có giỏ
để thu rác này.

Rác thải (mỗi tháng một lần)



Chai lọ
(trong suốt)



Chai lọ
(nâu)



Chai
(màu sắc khác)





Pin



Rác thải (mỗi tháng một lần)




Bật lửa



Đục một lỗ

Bình xịt



Báo, thùng carton



Đệt may

※ Ghi chú

- Vui lòng rửa nội dung chai, bình, chai, v.v. trước khi lấy chúng ra.
- Nắp nhựa nên được đốt cháy để đốt cháy, nắp kim loại để chất thải không bị đốt cháy.
- Đảm bảo tháo pin ra và tháo các thiết bị gia dụng nhỏ.
- Khi khoan một lỗ trong bình xịt, sử dụng hết các nội dung và làm rỗng nó ngoài trời.
- Đặt giấy lại với nhau trong một cây thán giá với một chuỗi, và sợi trong một túi trong suốt hoặc mờ của 45 L hoặc ít hơn.