

Lixo inciner á vel (2 vezes)



Lixo⁶



Papel usado



Lixo de pano



Um saco de doces



Garrafas



Tubos



Tampas e r ó tulos
pl á sticos



Bandeja de comida



Isopor



A sacola que continha
a comida




Recipientes de bento e
acompanhamento



Bandeja branca

※ Coloque-o no saco de lixo
designado e jogue-o fora.



Lixo n ão inciner á vel

(M ês 1 de volta)



Alum í nio



Cabide pl á stico



Brinquedos
(n ão el é tricos)



Vidro, Cer â mica



Talheres

※ Embrulhe-o em um jornal ou folheto e escreva-o no saco como perigoso.

※ Coloque-o no saco de lixo designado e Jorje-o fora.




Desperdício de recursos (uma vez a cada três meses)



Resíduos de óleo de cozinha

(abril, julho, outubro, janeiro)




Por favor, leve o recipiente que você trouxe para casa. Óleo de cozinha vegetal apenas



Termômetros, termômetros, tubos fluorescentes, lâmpadas

(maio, agosto, novembro, fevereiro)



※ Não quebre.



Metais


(junho, setembro, dezembro, março)



Lixo de recursos (uma vez por mês)




Garrafas PET



Latas

(latas de alumínio, latas de aço)



Aparelhos eletrodomésticos pequenos



Coloque em um saco transparente ou translúcido (45L Sim menos), certifique-se de fechar a boca do saco e ir para a estação de recursos. Não há cesta para coletar.

Lixo de recursos (uma vez por mês)



Garrafas
(transparente)




Garrafas
(marrom)



Garrafas
(outras cores)




Pilhas secas



Lixo de recursos (uma vez por mês)




Escritor



Latas de spray

Por favor faça um buraco.



Papel



Tecido



※ Notas

- Por favor, lave o conteúdo de garrafas pet, latas, garrafas, etc. antes de jogá-las fora.
- Jogue as tampas de plástico no lixo incinerável e as tampas de metal no lixo não incinerável.
- Certifique-se de remover as baterias de pequenos eletrodomésticos e jogá-las fora.
- Ao fazer um furo na lata de spray, use-o e abra-o ao ar livre.
- Amarre o papel em cruz com um barbante e jogue fora, coloque as fibras em um saco transparente ou translúcido de 45 litros ou menos e jogue fora.